

Auswertung Zentralabitur 2018 - Fächer (Niedersachsen)



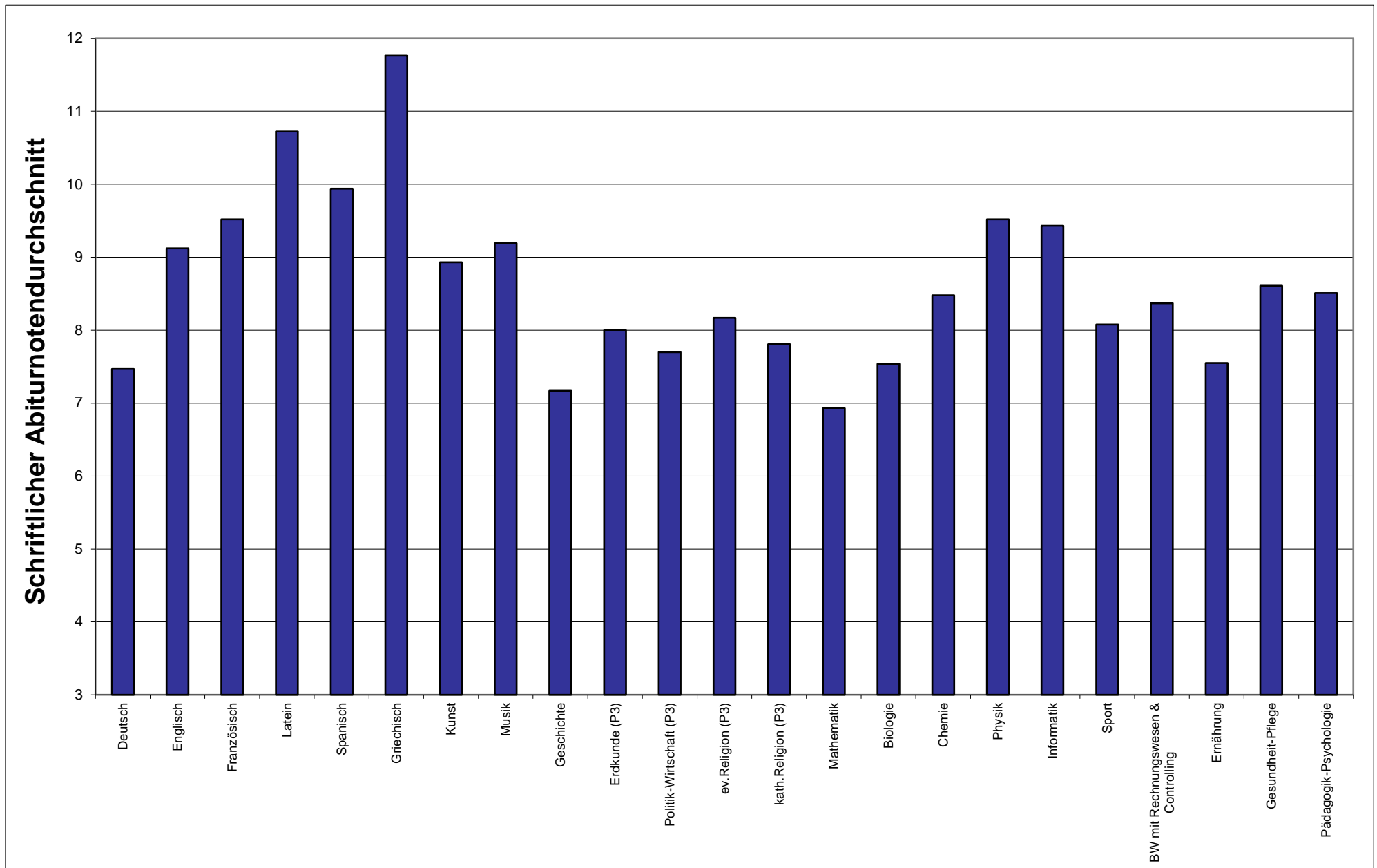
Niedersächsisches
Kultusministerium

P1/P2/P3 (erhöhtes Anforderungsniveau)

Fach	Aufg.- feld	Summe Prüflinge	Prüfungsanteile der Fächer	Durchschnitt der Klausur unter Abiturbed.	Durchschnitt der Klausuren in der Qualif.-phase	Schriftlicher Abitur- durchschnitt	Abweichungen Abitur zu Klausur unter Abiturbedingungen	Abweichungen von Abitur zu Klausuren
Deutsch	A	16750	16,79%	7,68	7,65	7,47	-0,21	-0,18
Englisch	A	14011	14,05%	8,97	8,9	9,12	0,15	0,22
Französisch	A	1375	1,38%	9,69	9,52	9,52	-0,17	0,00
Latein	A	1014	1,02%	8,99	9,19	10,73	1,74	1,54
Spanisch	A	499	0,50%	9,98	9,94	9,94	-0,04	0,00
Griechisch	A	30	0,03%	11,28	11,35	11,77	0,49	0,42
Kunst	A	3626	3,64%	9,07	9,02	8,93	-0,14	-0,09
Musik	A	1025	1,03%	9,19	9,24	9,19	0,00	-0,05
Geschichte	B	10510	10,54%	7,57	7,72	7,17	-0,40	-0,55
Erdkunde (P3)	B	4656	4,67%	8,03	7,96	8	-0,03	0,04
Politik-Wirtschaft (P3)	B	7013	7,03%	7,79	7,86	7,7	-0,09	-0,16
ev.Religion (P3)	B	493	0,49%	8,43	8,47	8,17	-0,26	-0,30
kath.Religion (P3)	B	259	0,26%	8,63	8,55	7,81	-0,82	-0,74
Mathematik	C	13249	13,28%	7,17	8,04	6,93	-0,24	-1,11
Biologie	C	8837	8,86%	8,15	8,23	7,54	-0,61	-0,69
Chemie	C	5136	5,15%	8,22	8,53	8,48	0,26	-0,05
Physik	C	4913	4,93%	8,48	8,56	9,52	1,04	0,96
Informatik	C	337	0,34%	9,35	9,67	9,43	0,08	-0,24
Sport		1275	1,28%	8,30	8,30	8,08	-0,22	-0,22
BW mit Rechnungswesen & Controlling	BG	2611	2,62%	7,38	7,92	8,37	0,99	0,45
Ernährung	BG	480	0,48%	8,28	8,04	7,55	-0,73	-0,49
Gesundheit-Pflege	BG	561	0,56%	8,67	8,95	8,61	-0,06	-0,34
Pädagogik-Psychologie	BG	1083	1,09%	8,58	8,81	8,51	-0,07	-0,30
Gesamt:		99.743	100%	8,02	8,13	8,00	-0,01	-0,13
A-Feld		38.330	38,43%	8,46	8,42	8,45	-0,01	0,03
B-Feld		22.931	22,99%	7,76	7,65	7,53	-0,23	-0,13
C-Feld		32.472	32,56%	7,82	8,26	7,76	-0,06	-0,51

Auswertung Zentralabitur 2018 - Fächer (Niedersachsen)

P1/P2/P3 (erhöhtes Anforderungsniveau)



Auswertung Zentralabitur 2018 - Fächer (Niedersachsen)

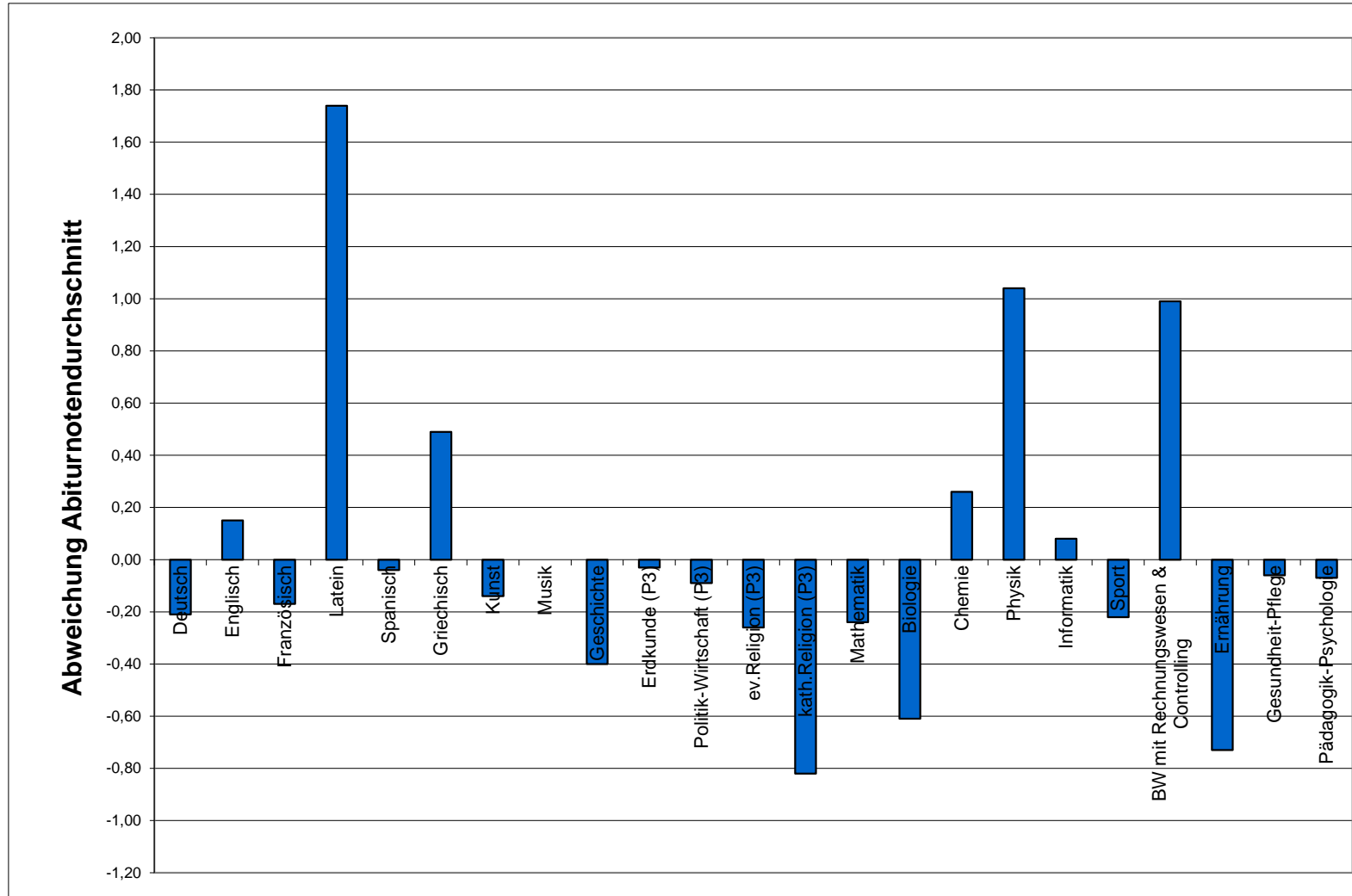
P1/P2/P3 (erhöhtes Anforderungsniveau)

Abweichung Abiturnotendurchschnitt -

Durchschnitt der Klausur unter Abiturbedingungen



Niedersächsisches
Kultusministerium



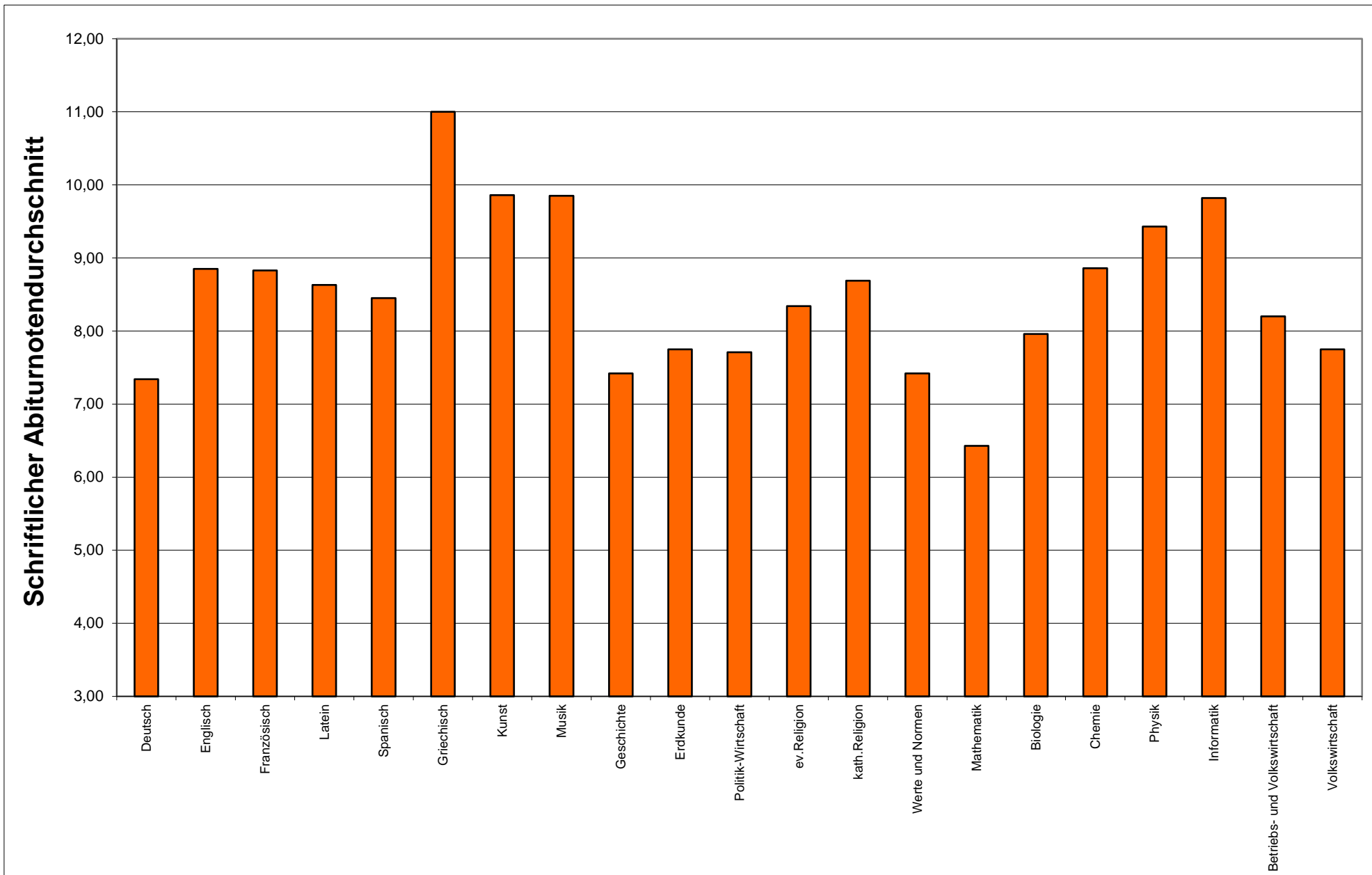
Auswertung Zentralabitur 2018 - Fächer (Niedersachsen)

P4 (grundlegendes Anforderungsniveau - schriftlich)

Fach	Aufg.- feld	Summe Prüflinge	Prüfungsanteile der Fächer	Durchschnitt der Klausur unter Abiturbed.	Durchschnitt der Klausuren in der Qualif.-phase	Schriftlicher Abitur- durchschnitt	Abweichungen Abitur zu Klausur unter Abiturbedingungen	Abweichungen von Abitur zu Klausuren
Deutsch	A	4044	12,86%	8,05	8,06	7,34	-0,71	-0,72
Englisch	A	4890	15,55%	8,55	8,53	8,85	0,30	0,32
Französisch	A	552	1,75%	9,16	9,31	8,83	-0,33	-0,48
Latein	A	739	2,35%	8,37	8,6	8,63	0,26	0,03
Spanisch	A	620	1,97%	8,75	9,17	8,45	-0,30	-0,72
Griechisch	A	1	0,00%	12	12	11	-1,00	-1,00
Kunst	A	63	0,20%	9,9	9,99	9,86	-0,04	-0,13
Musik	A	20	0,06%	9,6	10,49	9,85	0,25	-0,64
Geschichte	B	1408	4,48%	7,85	8,04	7,42	-0,43	-0,62
Erdkunde	B	741	2,36%	8,34	8,26	7,75	-0,59	-0,51
Politik-Wirtschaft	B	1178	3,75%	7,90	7,93	7,71	-0,19	-0,22
ev.Religion	B	375	1,19%	8,59	8,80	8,34	-0,25	-0,46
kath.Religion	B	111	0,35%	9,07	8,95	8,69	-0,38	-0,26
Werte und Normen	B	131	0,42%	8,22	8,28	7,42	-0,80	-0,86
Mathematik	C	5987	19,03%	7,00	8,25	6,43	-0,57	-1,82
Biologie	C	4842	15,39%	7,89	7,99	7,96	0,07	-0,03
Chemie	C	1259	4,00%	8,28	8,85	8,86	0,58	0,01
Physik	C	1188	3,78%	8,08	8,61	9,43	1,35	0,82
Informatik	C	220	0,70%	9,96	10,12	9,82	-0,14	-0,30
Betriebs- und Volkswirtschaft	BG	2001	6,36%	8,34	8,44	8,20	-0,14	-0,24
Volkswirtschaft	BG	1083	3,44%	7,56	7,81	7,75	0,19	-0,06
Gesamt:		31.453	100%	7,98	8,31	7,85	-0,12	-0,46
A-Feld		10.929	34,75%	8,40	8,45	8,26	-0,14	-0,19
B-Feld		3.944	12,54%	8,07	8,15	7,69	-0,38	-0,46
C-Feld		13.496	42,91%	7,58	8,27	7,52	-0,06	-0,75

Auswertung Zentralabitur 2018 - Fächer (Niedersachsen)

P4 (grundlegendes Anforderungsniveau - schriftlich)



Auswertung Zentralabitur 2018 - Fächer (Niedersachsen)

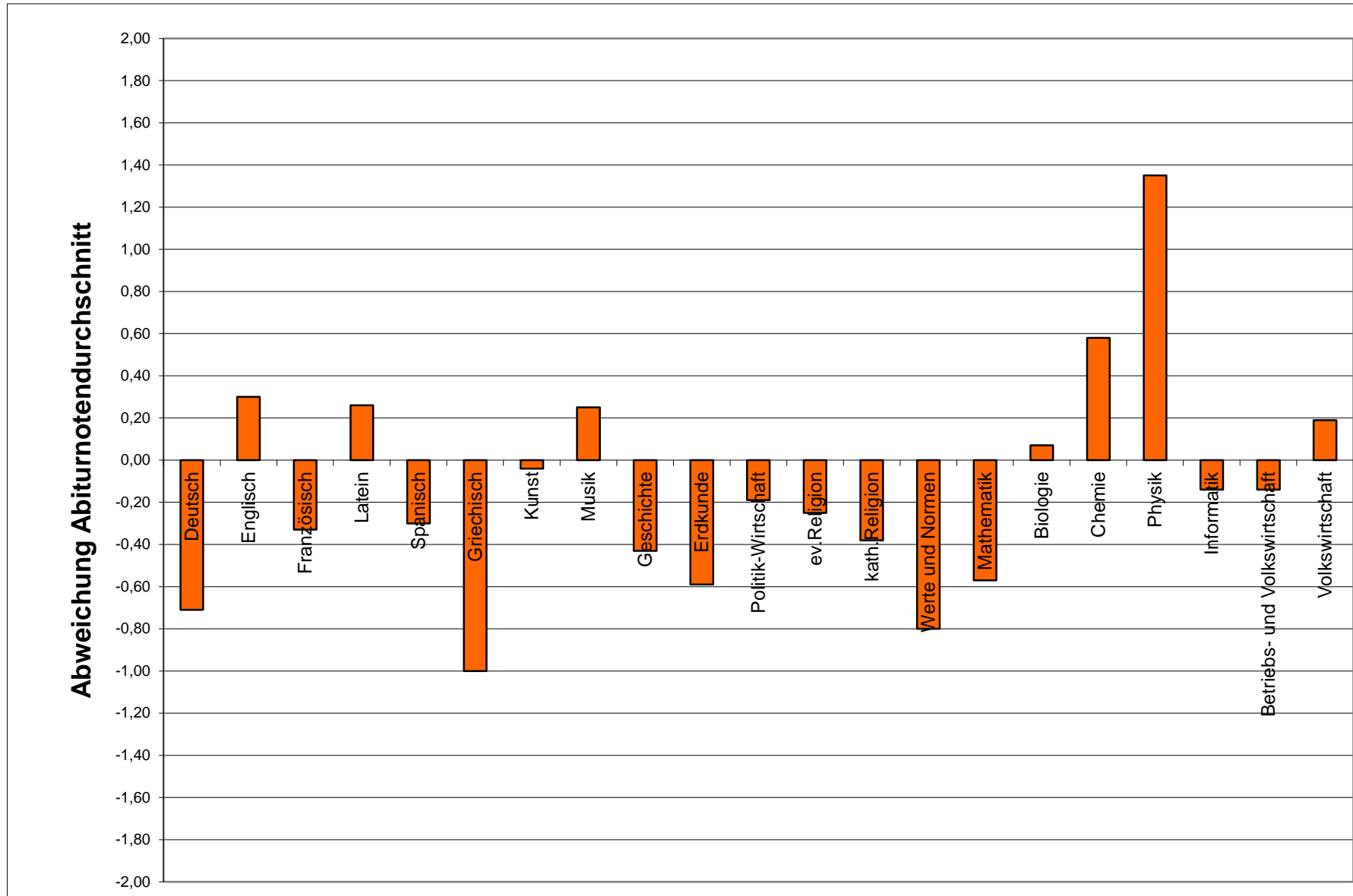
P4 (grundlegendes Anforderungsniveau - schriftlich)

Abweichung Abiturnotendurchschnitt -

Durchschnitt der Klausur unter Abiturbedingungen



Niedersächsisches
Kultusministerium



Auswertung Zentralabitur 2018 - Fächer (Niedersachsen)



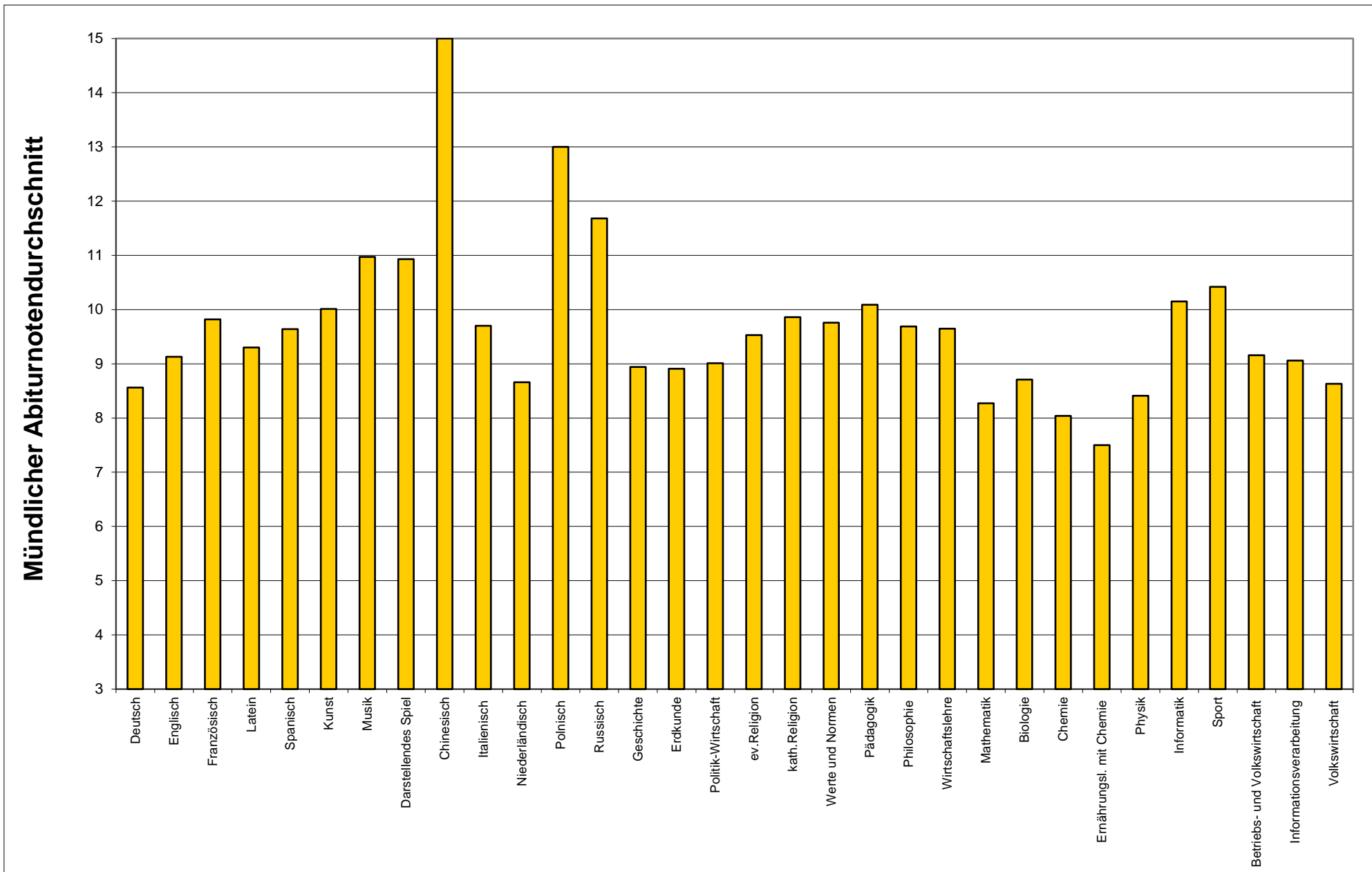
P5 (grundlegendes Anforderungsniveau - mündlich)

Fach	Aufg.-feld	Summe Prüflinge	Prüfungsanteile der Fächer	Durchschnitt der Hj.-erg. in der Qualif.-phase	Mündlicher Abitur-durchschnitt	Abweichungen von Abitur zu Kurshalbjahren
Deutsch	A	4383	13,18%	8,61	8,56	-0,05
Englisch	A	3530	10,61%	9,32	9,13	-0,19
Französisch	A	321	0,97%	10,46	9,82	-0,64
Latein	A	275	0,83%	10,02	9,3	-0,72
Spanisch	A	857	2,58%	10,3	9,64	-0,66
Kunst	A	126	0,38%	10,61	10,01	-0,6
Musik	A	154	0,46%	11,19	10,97	-0,22
Darstellendes Spiel	A	162	0,49%	11,09	10,93	-0,16
Chinesisch	A	1	0,00%	14,50	15,00	0,50
Italienisch	A	24	0,07%	10,68	9,70	-0,98
Niederländisch	A	75	0,23%	9,21	8,66	-0,55
Polnisch	A	1	0,00%	12,80	13,00	0,20
Russisch	A	41	0,12%	11,39	11,68	0,29
Geschichte	B	2833	8,52%	9,02	8,94	-0,08
Erdkunde	B	1958	5,89%	9,15	8,91	-0,24
Politik-Wirtschaft	B	1929	5,80%	9,09	9,01	-0,08
ev.Religion	B	2225	6,69%	9,58	9,53	-0,05
kath.Religion	B	795	2,39%	9,60	9,86	0,26
Werte und Normen	B	442	1,33%	9,44	9,76	0,32
Pädagogik	B	93	0,28%	9,46	10,09	0,63
Philosophie	B	409	1,23%	9,92	9,69	-0,23
Wirtschaftslehre	B	24	0,07%	9,30	9,65	0,35

Fach	Aufg.- feld	Summe Prüflinge	Prüfungsanteile der Fächer	Durchschnitt der Hj.-erg. in der Qualif.-phase	Mündlicher Abitur- durchschnitt	Abweichungen von Abitur zu Kurshalbjahren
Mathematik	C	1888	5,68%	9,22	8,27	-0,95
Biologie	C	4963	14,92%	8,68	8,71	0,03
Chemie	C	541	1,63%	9,27	8,04	-1,23
Ernährungsl. mit Chemie	C	16	0,05%	7,98	7,50	-0,48
Physik	C	684	2,06%	8,93	8,41	-0,52
Informatik	C	318	0,96%	10,34	10,15	-0,19
Sport		1014	3,05%	10,65	10,42	-0,23
Betriebs- und Volkswirtschaft	BG	1136	3,42%	8,83	9,16	0,33
Informationsverarbeitung	BG	1100	3,31%	9,37	9,06	-0,31
Volkswirtschaft	BG	943	2,84%	8,53	8,63	0,10
Gesamt:		33261	100%	9,18	9,01	-0,17
A-Feld		9950	29,91%	9,23	9,03	-0,21
B-Feld		10708	32,19%	9,27	9,21	-0,06
C-Feld		8410	25,28%	8,92	8,60	-0,33

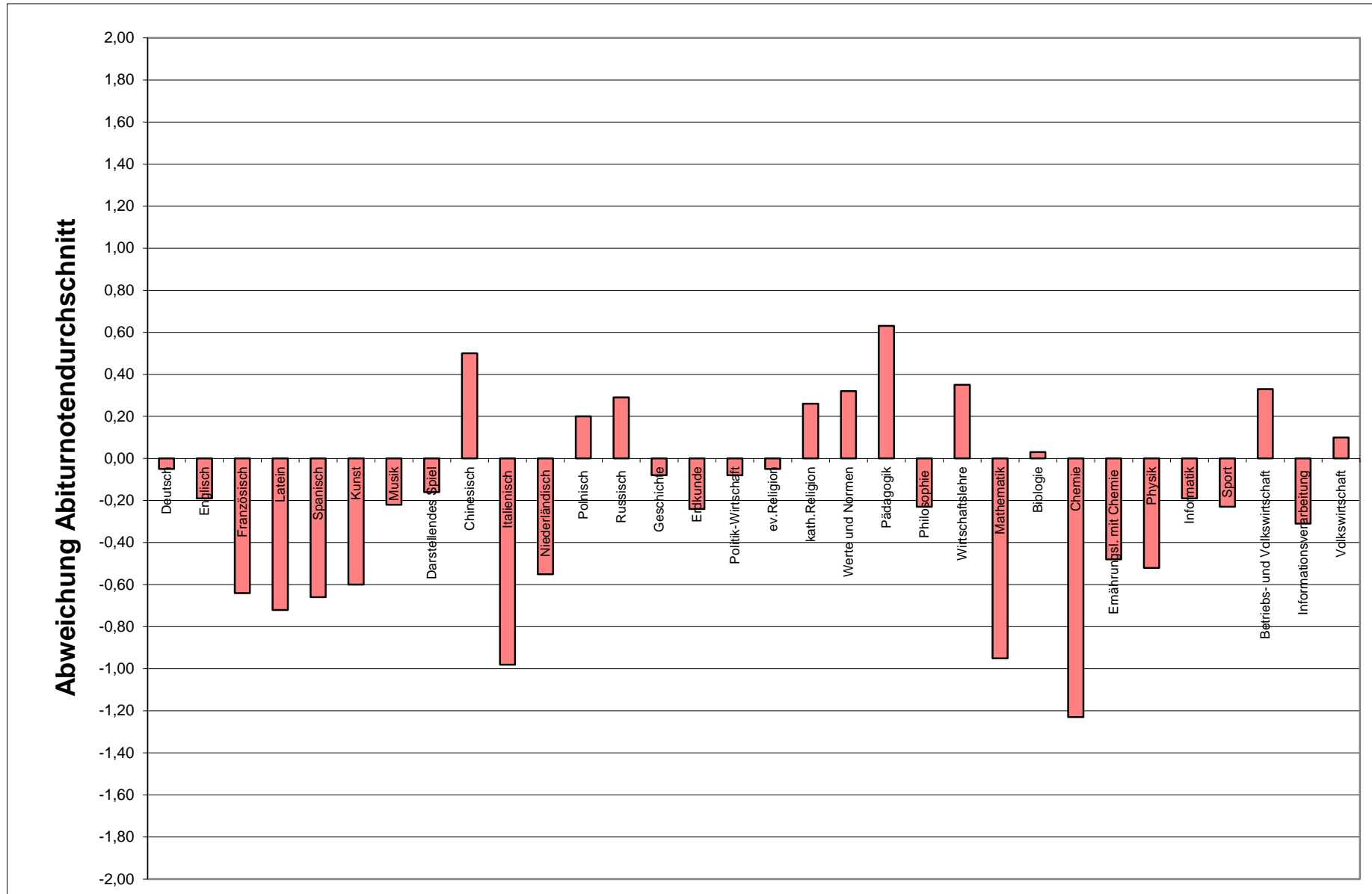
Auswertung Zentralabitur 2018 - Fächer (Niedersachsen)

P5 (grundlegendes Anforderungsniveau - mündlich)



Auswertung Zentralabitur 2018 - Fächer (Niedersachsen)

P5 (grundlegendes Anforderungsniveau - mündlich)
 Abweichung Abiturnotendurchschnitt-Halbjahresdurchschnitt



Auswertung Zentralabitur 2018 - Fächer (Niedersachsen)

Vergleich P1/P2/P3 mit P4 und P5



Fach	Aufg.- feld	P1/P2/P3 (eA)		P4 (gA- schriftlich)		P5 (gA - mündlich)	
		Summe Prüflinge	Schriftlicher Abitur- durchschnitt	Summe Prüflinge	Schriftlicher Abitur- durchschnitt	Summe Prüflinge	Mündlicher Abitur- durchschnitt
Deutsch	A	16750	7,47	4044	7,34	4383	8,56
Englisch	A	14011	9,12	4890	8,85	3530	9,13
Französisch	A	1375	9,52	552	8,83	321	9,82
Latein	A	1014	10,73	739	8,63	275	9,30
Spanisch	A	499	9,94	620	8,45	857	9,64
Griechisch	A	30	11,77	1	11,00	0	0,00
Kunst	A	3626	8,93	63	9,86	126	10,01
Musik	A	1025	9,19	20	9,85	154	10,97
Geschichte	B	10510	7,17	1408	7,42	2833	8,94
Erdkunde	B	4.656	8,00	741	7,75	1958	8,91
Politik-Wirtschaft	B	7.013	7,70	1178	7,71	1929	9,01
ev.Religion	B	493	8,17	375	8,34	2225	9,53
kath.Religion	B	259	7,81	131	7,42	795	9,86
Mathematik	C	13249	6,93	5987	6,43	1888	8,27
Biologie	C	8837	7,54	4842	7,96	4963	8,71
Chemie	C	5136	8,48	1.259	8,86	541	8,04
Physik	C	4913	9,52	1.188	9,43	684	8,41
Informatik	C	337	9,43	220	9,82	318	10,15
Sport		1.275	8,08			1.014	10,42

Auswertung Zentralabitur 2018 - Fächer (Niedersachsen)

Vergleich P1/P2/P3 mit P4 und P5

